







末梢動脈疾患の
カテーテル治療をされた

様へ

(ID: _____)

担当医: _____

| 経過 | 入院日（手術前日） (/) | 手術当日 | | 術後1日目 (/) | 退院日（手術後2日目） (/) |
|------|--|---|---|--|---|
| | | 手術前 (/) | 手術後 (/) | | |
| 達成目標 | 1. 不安なく治療が受けられる | 2. 安静の必要性を理解できる | | 3. 合併症（出血、感染）を起こさず回復できる | |
| 治療処置 | ●鼠径部の剃毛を行います | ●カテーテル室入室の1時間前に術衣に着替えます。女性は病棟で尿を出す管を入れます（男性はカテーテル室で尿を出す管を入れます） | ●カテーテル室でカテーテル刺入部位を圧迫します ●心電図モニターを装着 ●血圧・脈拍・体温測定 ●弾性ストッキングを装着 | ●朝食前に主治医が圧迫を解除します ●圧迫解除後に尿を出す管を外します | |
| 点滴 | | ●カテーテル室で点滴をします |  | ●点滴を抜針します | |
| 内服薬 | ●内服薬をお預かりします ●手術2日前よりビグアニド系糖尿病薬を中止します | ●朝食後に抗生剤を内服します | | | |
| 検査 | ●採血、下肢動脈エコー、心電図 ●歩行テスト、レントゲン、上肢下肢動脈圧検査 |    | | ●採血、歩行テスト 下肢動脈エコー、 上肢下肢動脈圧検査 |  |
| 食事 | ●食事ができます  | | ●帰室時より飲水ができます ●帰室2時間後より食事ができます（おにぎりを準備しています） | ●圧迫解除後に食事ができます | |
| 活動 | ●院内歩行ができます | ●看護師と一緒にカテーテル室へ行きます | ●ストレッチャーで病室へ戻ります ●翌日の朝までベッド上安静（当日に安静解除になる場合があります） | ●主治医からの安静解除指示後に歩行が可能になります | |
| 清潔 | ●入浴ができます  | | | | ●シャワー浴ができます  |
| 説明 | ●医師と看護師より説明があります（ご家族も一緒に聞いて下さい） | | | ●看護師からお話があります ●糖尿病や腎臓病の方は栄養士からお話があります | ●退院前に主治医からお話があります（ご家族も一緒に聞いて下さい） |
| 備考 | ●準備していただきたいもの ・バスタオル 1枚 ・T字帯 1枚 ●当日、ご家族は手術の見学ができます。希望の方はお声かけ下さい | ●眼鏡、入れ歯、ヘアピン、時計指輪などの金属類は外して下さい | ●気分が悪い時、痛みがひどい時はすぐにお知らせください | | ●10時頃に医事課担当者が会計用紙をお部屋までお持ちします |

入院期間については現時点で予想されるものです。

担当看護師: _____

患者・家族: _____