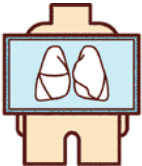








胸腺腫瘍 (ICU入室)
の手術を受けられる

様へ (ID: _____)

主治医: _____

経過	入院1日目	入院2日目 (手術前日)	入院3日目 (手術当日)		入院4日目 (術後1日目)	入院5~8日目 (術後2~5日目)	入院9日目 (退院日)
			手術前	手術直後			
月/日	(/ /)	(/ /)	(/ /)		(/ /)	(/ /)	(/ /)
達成目標	1. 身体、精神的に問題なく手術に臨める		2. 痛みがコントロールされる		3. 歩行、食事ができる	4. 胸の管が抜けて退院できる	
治療処置			<ul style="list-style-type: none"> ●長衣・紙パンツ・弾性ストッキングに着替えます。 ●手術は()番目で、()時に手術室入ります 	<ul style="list-style-type: none"> ●手術後は3階の集中治療室 (ICU) へ入ります。体温・脈拍・呼吸・血圧を管理します ●胸に管が入っています。抜けないように注意して下さい ●酸素を吸入します ●尿道カテーテルが入っています 	<ul style="list-style-type: none"> ●早朝、尿管を抜きます ●回診で胸の管挿入部や手術創の確認をします ●午前中に集中治療室 (ICU) より5階西病棟へ戻ります 	<ul style="list-style-type: none"> ●深呼吸→傷を手で押さえ胸を大きく膨らませゆっくり息を吸ったり吐いたりしましょう ●痰を出す→お腹に力を入れ大きく咳払いをしましょう ●レントゲン結果により胸の管を抜きます 	
点滴	●血液を固まりにくくする薬を飲んでいる方は、その代わりに点滴をすることがあります		●午後から手術の方は午前中から点滴を始めます	<ul style="list-style-type: none"> ●点滴があります。 ●背中に痛み止めの管が入る場合があります 			
内服薬	●入院中は必要最低限の薬のみ飲んでいただきます				●痛みが強いときは、我慢せずに声をかけて下さい。痛み止めをご用意できます		
検査	●必要に応じて採血、検尿、レントゲン 心電図検査を行います				●術後は、ほぼ毎朝レントゲン撮影があります。必要に応じて採血を行います		
食事	●手術前日の夜9時以降、何も食べない9で下さい。水分は摂ることができます		●1番目の方は6時まで、2番目以降の方は9時まで飲水できます	●むせ込みがないか確認後、水分が摂れます 	●朝から食事が始まります。 		
活動	●ベッドギャッジアップは呼吸改善のために行います			●1日ベッドで安静です。体を動かしたい時は、看護師に声をかけて下さい	●ベッドサイドから歩行できます。トイレにも歩いていけます	●手術側の腕や肩関節も積極的に動かしましょう	
清潔	●手術前は必ずシャワー浴をしてください 		●手術前に歯磨き・洗面などを済ませて下さい。化粧や整髪剤は使用しないで下さい		●胸の管が入っている時は下半身シャワーができます ●胸の管が抜けると、全身シャワー浴ができます 		
説明	●医師より手術の説明があります ●手術室看護師と集中治療室 (ICU) 看護師の訪問があります		●手術見学を希望されるご家族は3階家族控え室のモニターで見学できます	●手術中はなるべく家族控え室で待機するようお願いいたします ●終了後、ご家族に医師より説明があります。		●主治医から退院の許可があり、退院日が決まります。退院日に外来予約票、退院時の処方薬をお渡しします。	
備考	●手術用の必要物品をそろえ、名前 (フルネーム) を書いて下さい		●眼鏡・コンタクト・貴金属類・義歯は全て外して下さい				

入院期間・記載内容については現時点で予想されるものです。症状により変更されることがあります。

担当看護師: _____

患者・家族: _____